


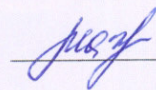
СОГЛАСОВАНО:

И.о.начальника Управления образования администрации города Березники

 /Т.В. Халиулина/
«__» _____ 2021г.

УТВЕРЖДАЮ:

Председатель Наблюдательного совета МАОУ СОШ № 1

 /Ю.Н. Махина/
«__» _____ 2021г.

ОТЧЕТ

о результатах деятельности муниципального учреждения
муниципального образования "Город Березники"

Муниципальное автономное общеобразовательное учреждение средняя общеобразовательная школа № 1
за 2020 год

Раздел 1. Общие сведения о муниципальном учреждении
муниципального образования "Город Березники" (далее - муниципальное учреждение)

1. Виды деятельности:

1.1. Основные:

Осуществление образовательной деятельности по основным образовательным программам начального общего, основного общего и среднего общего образования

1.2. Иные:

Дополнительные платные образовательные услуги

2. Перечень услуг (работ), оказываемых потребителю за плату муниципальным учреждением:

№ п/п	Наименование услуги (работы), оказываемой потребителю за плату	Потребители услуги (работы)	
		предыдущий финансовый год	отчетный финансовый год
1	2	3	4
1.	Подготовка детей к школе	14	15

3. Документы, на основании которых муниципальное учреждение осуществляет свою деятельность (с указанием даты выдачи, номеров и сроков действия):

-Устав МАОУ СОШ № 1 (зарегистрирован в МРИ ФНС № 2 по Пермскому краю 14.09.2020 года)

-Лицензия на осуществление образовательной деятельности по указанным в приложении образовательным программам серия 59Л01 № 0001874 от 26.06.2015 года (бессрочная)

-Свидетельство о государственной аккредитации № 59А01000038 от 06.07.2015 года до 22.05.2025 года

4. Установленная численность для муниципального учреждения (для муниципальных казенных учреждений), численность в соответствии с утвержденным штатным расписанием учреждения (для муниципальных бюджетных и муниципальных автономных учреждений):

101,39 ставки

4.1. Фактическая численность муниципального учреждения:

№ п/п	Наименование должностей	Квалификация сотрудников (образование, стаж работы, иные квалификационные группы)	Количество единиц	
			на начало отчетного периода	на конец отчетного периода
1	2	3	4	5
1.	Директор	(в/о; 32 год, в т.ч.3 год в должности директора)	1	1
2.	Заместитель директора	(2 в/о, 1 ср-спец.; от 11 лет до 34 года; 2 чел-соответствие)	3	3
3.	Заместитель директора	(в/о; 7 лет и 18 лет)	2	2
4.	Учитель	(в/о - 27чел; средне-специальное - 9 чел; стаж от 0,5 лет до 45 лет) - высшая кв.категория - 10 чел; - первая кв.категория - 10 чел; - соответствие занимаемой должности - 15чел. - отличники народного просвещения - 1чел. - знак «Учитель. Общественное признание» - 2чел; - почетный работник общего образования РФ - 2чел;	40	40



5.	Педагог-психолог	(в/о, 6 лет)	1	1
6.	Педагог-дефектолог		1	1
7.	Учитель логопед		2	2
8.	Социальный педагог	(в/о; от 11 до 20 лет, 1 чел.-соответствие)	2	2
9.	Секретарь-машинистка	21 год, средне-специальное	1	1
10.	Зав.хозяйством	27 года, средне-специальное	1	1
11.	Зав.библиотекой	18 лет, средне-специальное	1	1
12.	Старший лаборант		0	0
14.	Старший дежурный по режиму	21 лет, средне-специальное	1	1
15.	Гардеробщик	от 25 лет до 30 лет, средне-специальное	2	2
16.	Дворник	25-30 лет, в/о	1	1
17.	РКОЗ	10-30 лет, в/о, средне-специальное	4	4
18.	Сторож	от 7-40 лет, среднее-специальное	3	3
19.	Уборщик служебных помещений	от 25 лет до 36 лет, средне-специальное	6	6
20.	ИТОГО		72	72

5. Сведения о средней заработной плате сотрудников муниципального учреждения:

№ п/п	Средняя заработная плата по категориям (группам) сотрудников	Сумма в руб. за:	
		предыдущий финансовый год	отчетный финансовый год
1	2	3	4
1.	Административно-управленческий персонал	53 935,00	63 520,00
2.	Педагогический персонал	29 778,90	30 210,60
3.	Обслуживающий персонал	16 748,30	19 727,70

Раздел 2. Результат деятельности муниципального учреждения

п/п	Наименование показателя	Единица измерения	Значение показателя	
			предыдущий финансовый год	отчетный финансовый год
1	2	3	4	5
1	Изменение (увеличение, уменьшение) балансовой (остаточной) стоимости нефинансовых активов относительно предыдущего отчетного периода	тыс. руб.	996,53 (-330,78)	-29 003,34 (-858,05)
		%	1,05 (-2,54)	-31,00 (-7,00)
2	Общая с возмещение ущерба по недостачам и хищениям материальных ценностей, денежных средств, а также от порчи материальных ценностей	тыс. руб.		
3	Изменения (увеличение, уменьшение) дебиторской задолженности муниципального учреждения относительно предыдущего отчетного периода	тыс. руб.	-115,1	380,2
		%	-5,9	17,2
	Причины образования дебиторской задолженности, нереальной к взысканию			
4	Изменения (увеличение, уменьшение) кредиторской задолженности муниципального учреждения относительно предыдущего отчетного периода	тыс. руб.	300,8	882,2
		%	52,8	60,8
	Причины образования просроченной кредиторской задолженности			
5	Суммы доходов, полученных муниципальным учреждением от оказания платных услуг (работ), при осуществлении основных видов деятельности сверх муниципального задания, при осуществлении иных видов деятельности	тыс. руб.	142,6	130,4
6	Общее количество потребителей, воспользовавшихся	чел.	875	870



	услугами (работами) муниципального учреждения (в разрезе видов услуг (работ), с выделением услуг (работ), платных для потребителей), всего			
	в том числе:			
6.1	По бесплатной для потребителя услуге (работе) N 1	чел.	861	855
6.2	По бесплатной для потребителя услуге (работе) N 2	чел.		
6.3	По платной для потребителя услуге (работе) N 1	чел.	14	15
6.4	По платной для потребителя услуге (работе) N 2	чел.		

7. Сведения об оказании муниципальными учреждениями муниципальных услуг (работ) (для бюджетных и автономных учреждений, а также казенных учреждений, которым в соответствии с решением органа, осуществляющего функции и полномочия учредителя, сформировано муниципальное задание) сверх муниципального задания: _____

7.1. Цены (тарифы) на платные услуги (работы), оказываемые потребителям:

N п/п	Наименование услуги (работы)	Цена (тариф)		Изменение цены (тарифа) в отчетном году по отношению к предыдущему финансовому году, %
		предыдущий финансовый год, руб.	отчетный финансовый год, руб.	
1	2	3	4	5
1.	Подготовка детей к школе	120,00	120,00	0

8. Количество жалоб потребителей:

в предыдущем финансовом году *нет*;

в отчетном финансовом году *нет*.

Принятые меры по результатам рассмотрения жалоб: _____

9. Суммы кассовых и плановых поступлений (с учетом возвратов и восстановленных кассовых выплат) в разрезе поступлений и выплат, предусмотренных планом:

N п/п	Наименование показателя	Значение показателя, руб.			
		год, предыдущий отчетному году		отчетный год	
		плановые	кассовые	плановые	кассовые
1	2	3	4	5	6
1.	Суммы поступлений (с учетом возвратов), всего	40 694 042,93	40 229 593,56	44 262 183,71	43 869 907,02
	в том числе: остатки	508 856,91	508 856,91	416 787,76	416 787,76
1.1	Субсидии на выполнение муниципального задания	31 289 800,03	31 289 800,03	32 826 065,43	32 826 065,43
1.2	Целевые субсидии	8 058 163,77	7 762 063,95	10 664 285,92	10 294 565,81
1.3	Бюджетные инвестиции				
1.4	Поступления от оказания муниципальным учреждением платных услуг (работ), всего	194 400,00	142 616,00	148 680,00	130 405,00
	в том числе:				
1.4.1	услуга (работа) N 1 (образов.услуги)	194 400,00	142 616,00	148 680,00	130 405,00



1.4.2	услуга (работа) N 2				
1.4.3	услуга (работа) N 3				
1.5	Поступления от иной приносящей доход деятельности, всего	642 822,22	526 256,67	226 157,60	221 876,02
	в том числе:				
1.5.1	поступления от реализации ценных бумаг				
1.5.2	безвозмездные поступления	30 879,00	30 879,00	31 038,00	30 948,00
1.5.3	иные поступления от иной приносящей доход деятельности (аренда, макулатура и т.д.)	611 943,22	495 377,67	195 119,60	190 928,02
	Прочие налоги, уменьшающие доход			-19 793,00	-19 793,00
2	Суммы выплат (с учетом восстановленных кассовых выплат), всего	40 694 042,93	39 399 745,33	44 262 183,71	42 412 027,36
	в том числе:				
2.1	Оплата труда и начисления на выплаты по оплате труда	26 844 053,91	26 438 493,65	29 283 717,89	28 388 575,89
	в том числе:				
-	заработная плата	20 393 222,48	20 173 525,77	22 021 982,98	21 690 545,53
-	прочие выплаты	2 700,00	602,89	747,50	690,00
-	начисления на выплаты по оплате труда	6 448 131,43	6 264 364,99	7 260 987,41	6 697 340,36
2.2	Оплата услуг (работ), всего	11 615 204,58	10 775 902,69	13 224 835,92	12 272 728,82
	в том числе:				
	услуги связи	119 111,07	118 962,41	115 303,96	110 233,82
	транспортные услуги	3 554 868,49	3 459 696,22	3 069 496,68	2 848 449,72
	коммунальные услуги	3 519 664,74	3 121 884,03	3 501 154,61	3 263 511,50
	арендная плата за пользование имуществом				
	работы, услуги по содержанию имущества	845 214,57	756 935,83	1 747 314,77	1 703 489,48
	прочие услуги (работы)	3 576 345,71	3 318 424,20	4 791 565,90	4 347 044,30
2.3	Приобретение основных средств	711 016,35	692 616,35	699 666,30	698 093,00
2.4	Приобретение нематериальных активов				
2.5	Приобретение материальных запасов	546 790,59	516 755,14	760 845,60	759 511,65
2.6	Прочие расходы	975 977,50	975 977,50	293 118,00	293 118,00
3	Показатели кассового исполнения бюджетной сметы муниципального казенного учреждения				
4	Показатели доведенных муниципальному казенному учреждению лимитов бюджетных				



	обязательств				
5	Прибыль (убыток)	0,00	0,00	0,00	0,00
6	Доходы муниципального учреждения от участия в уставном фонде других юридических лиц (в разрезе юридических лиц)				

10. Информация об исполнении муниципального задания.

10.1. Выполнение показателей по объему муниципальных услуг (работ):

№ п/п	Наименование услуги (работы)	Единица измерения	Фактический объем услуги (работы) за предыдущий период	Планный объем услуги (работы) на отчетный период	Фактический объем услуги (работы) за отчетный период
1	2	3	4	5	6
1	Реализация образовательных программ: 1) Образовательная программа начального общего образования 2) Образовательная программа основного общего образования 3) Образовательная программа среднего общего образования	чел	861	867	855

10.2. Выполнение показателей по качеству муниципальных услуг (работ):

№ п/п	Наименование показателя	Единица измерения	Фактическое значение показателя за предыдущий период	Значение показателя, утвержденное в муниципальном задании на отчетный период	Фактическое значение показателя за отчетный период
1	2	3	4	5	6
1	Доля оказанной услуги о текущей успеваемости учащегося в электронном виде (ведение электронного дневника и журнала в краевой информационной системе «Автоматизированная информационная система электронных дневников учащихся и электронных журналов образовательных учреждений Пермского края (http://web2edu.ru) (за 1 полугодие, за 2 полугодие)	процент	98	98	96
2	Отсутствие фактов травматизма в ОУ (учитываются факты, которые подлежали расследованию) (за 1 полугодие, за 2 полугодие)	наличие	нет	да	нет
3	Доля обучающихся, получающих организованное горячее питание к общей численности обучающихся (за 1 полугодие, за 2 полугодие)	процент	81	83	60
4	Снижение доли несовершеннолетних (от общей	процент	-	1,2	0,5



	численности обучающихся), совершивших преступления, общественно-опасные деяния, административные правонарушения в сравнении с аналогичным периодом прошлого года (за 1 полугодие, за 2 полугодие)				
5	Соблюдение Порядка ведения информационного учета семей и детей группы риска социально опасного положения с использованием Единой информационной системы «Траектория» (за 1 полугодие, за 2 полугодие)	наличие	-	да	да
6	100 % количество педагогических работников, имеющих соответствие занимаемой должности и квалификационные категории (за исключением случаев: проработавшие в занимаемой должности менее двух лет в организации, в которой проводится аттестация; беременные женщины; женщины, находящиеся в отпуске по беременности и родам; лица, находящиеся в отпуске по уходу за ребенком до достижения им возраста трех лет; отсутствовавшие на рабочем месте более четырех месяцев подряд в связи с заболеванием) (оценивается во 2 полугодии за календарный год)	наличие	-	да	да
7	Исполнение показателей Соглашения между Учредителем и Организацией по круглогодичному оздоровлению, отдыху и занятости несовершеннолетних в возрасте 7-17 лет (оценивается во 2 полугодии за календарный год)	наличие	-	да	нет
8	Обеспечение доведения размера средней заработной платы педагогов не ниже размера средней заработной платы, установленной Соглашением между Учредителями и Организацией (оценивается во 2 полугодии за календарный год)	наличие	-	да	да
9	Отсутствие дебиторской и кредиторской задолженности по финансовым платежам (оценивается во 2 полугодии за календарный год)	наличие	-	да	да
10	Доля обучающихся, получивших аттестат об основном общем образовании (от общей численности выпускников 9 классов)	процент	100	100	100



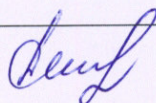
11. Информация об осуществлении деятельности муниципального автономного учреждения, связанной с выполнением работ или оказанием услуг, в соответствии с обязательствами перед страховщиком по обязательному социальному страхованию: нет

12. Объем финансового обеспечения деятельности муниципального автономного учреждения, связанной с выполнением работ или оказанием услуг, в соответствии с обязательствами перед страховщиком по обязательному социальному страхованию: нет

13. Состав наблюдательного совета муниципального автономного учреждения:

№ п/п	Должность	Ф.И.О. (последнее - при наличии)
1	Главный специалист отдела школьного образования Управления образования администрации города Березники	Махнина Юлия Николаевна
2	Главный специалист отдела распоряжения и учета муниципального имущества управления имущественных и земельных отношений администрации города Березники	Кожухова Ирина Сергеевна
3	Председатель городского совета общественной организации ветеранов (пенсионеров) войны, труда, Вооруженных Сил и правоохранительных органов	Русинова Маргарита Алексеевна
4	Учитель математики MAOY COШ № 1	Юдина Лидия валерьевна
5	Учитель физики MAOY COШ № 1	Рожнева Людмила Валентиновна
6	Председатель Березниковской городской территориальной организации профсоюза работников народного образования и науки РФ	Каргапольцева Алла Викторовна

Директор MAOY COШ № 1



С.Н. Днищенко



**ДОКУМЕНТ ПОДПИСАН
ЭЛЕКТРОННОЙ ПОДПИСЬЮ**

СВЕДЕНИЯ О СЕРТИФИКАТЕ ЭП

Сертификат 603332450510203670830559428146817986133868575851

Владелец Днищенко Светлана Николаевна

Действителен с 26.02.2021 по 26.02.2022