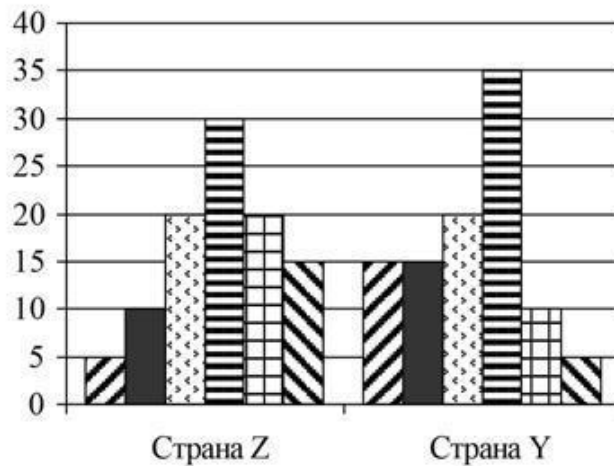


Тренажёр по обществознанию – задание 12.

Задание на анализ статистической информации

1. В странах Z и Y учёные проводили опросы общественного мнения. Совершеннолетним гражданам, участвующим в опросе, был задан вопрос: «Что Вы думаете об уплате налогов?».

Результаты опроса (в % от числа опрошенных) представлены в виде диаграммы.



	Я плачу налоги, потому что это – обязанность каждого гражданина
	Я плачу налоги, потому что за их неуплату могут привлечь к юридической ответственности
	Я плачу налоги, так как за счёт налоговых поступлений финансируется здравоохранение и образование
	Я плачу налоги, так как их часть обеспечивает пенсии и социальные пособия
	Я использую любую возможность уклониться от уплаты налогов
	Я не буду платить налоги, пока правительство не наведёт порядок в полиции, здравоохранении, образовании

Сформулируйте по одному выводу: а) о сходстве и б) о различии в позициях групп опрошенных. Выскажите предположение о том, чем объясняется: а) сходство; б) различие.

Пояснения

а) Большая часть граждан обоих государств считает, что они платят налоги, так как их часть обеспечивает пенсии и социальные пособия (так как многие граждане рано или поздно выйдут на пенсию или могут оказаться в ситуации, когда им потребуется выплата государственного пособия).

б) В три раза больше граждан государства Z, чем государства Y не планирует платить налоги, пока правительство не наведет порядок в полиции, здравоохранении, образовании (так как в государстве Z больший уровень коррупции среди государственных служащих и ниже уровень медицины, образования)

2. Учёные опросили 25-летних и 55-летних граждан страны Z. Им задавали вопрос: «Как Вы считаете, чья обязанность вести домашнее хозяйство?» Результаты опросов (в % от числа отвечавших) приведены на диаграмме.



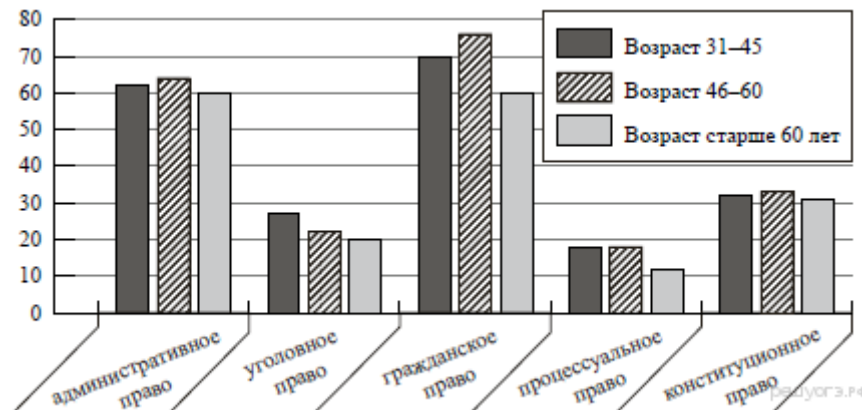
Сформулируйте по одному выводу: а) о сходстве и б) о различии в позициях групп опрошенных. Выскажите предположение о том, чем объясняется: а) сходство; б) различие.

Пояснение.

- а) Граждане обеих возрастных групп в равной мере считают, что вести домашнее хозяйство обязанность жены (так как среди населения всегда есть патриархальные семьи, вне зависимости от возраста супругов).
- б) Граждане 55-летнего возраста в меньшей мере, чем граждане 25-летнего возраста, считают, что в ведении домашнего хозяйства муж и жена должны участвовать в равной мере (так как среди молодежи сильнее тенденции к равноправию между мужчиной и женщиной и молодые женщины в большей степени, чем пожилые стремятся построить карьеру, а не вести домашнее хозяйство).

3. В ходе социологических опросов совершеннолетних жителей страны Z им предложили определить, знание каких отраслей права больше всего нужно человеку (не юристу по специальности) (можно было дать несколько ответов).

Результаты опроса (в % от числа отвечавших) представлены на гистограмме.



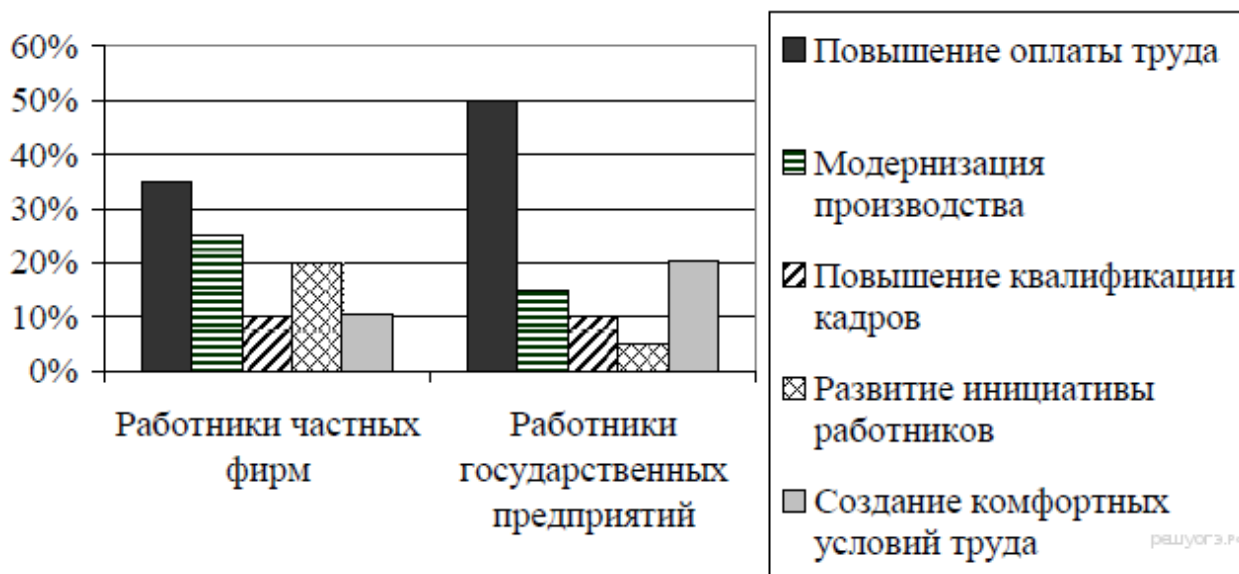
Сформулируйте по одному выводу: а) о сходстве и б) о различии в позициях групп опрошенных. Выскажите предположение о том, чем объясняется: а) сходство; б) различие.

Пояснение.

а) Граждане всех возрастных групп в равной мере считают, что человеку нужно знать конституционное право (так как каждый гражданин должен знать свои права и обязанности, основы конституционного строя).

б) Граждане старше 60 лет в меньшей мере, чем граждане других возрастных групп, считают, что человеку нужно знание гражданского права (так как гражданское право регулирует имущественные отношения, вопросы собственности, заключения договоров и т. п.; эти вопросы волнуют пенсионеров несколько меньше, чем граждан более молодого возраста).

В стране Z был проведён опрос общественного мнения. Гражданам, участвующим в опросе, был задан вопрос: «Какой способ увеличения производительности труда Вы считаете наиболее эффективным?». Результаты опроса (в % от числа опрошенных) представлены в виде диаграммы.



Сформулируйте по одному выводу: а) о сходстве и б) о различии в позициях групп опрошенных. Выскажите предположение о том, чем объясняется: а) сходство; б) различие.

Пояснение.

а) Большинство работников в обеих категориях считают, что наилучшим мотивом для роста производительности труда является повышение оплаты труда (так как заработная плата является главным стимулом для работы и позволяет удовлетворить наибольший спектр нужд и потребностей работников).

б) Работники частных фирм в большей степени, нежели работники государственных предприятий видят развитие инициативы работников как способ увеличения производительности труда (так как в государственных предприятиях от работников реже требуют проявлять инициативу, они чаще всего выполняют государственный заказ, тогда как в частных фирмах инициатива работников позволяет быстро сориентироваться в быстро меняющихся условиях рынка).

5. Учёные опросили 23-летних работающих юношей и девушек страны Z. Им задавали вопрос: «Зачем Вы работаете, какова Ваша трудовая мотивация?». Полученные результаты (в % от числа опрошенных) представлены в виде диаграммы.



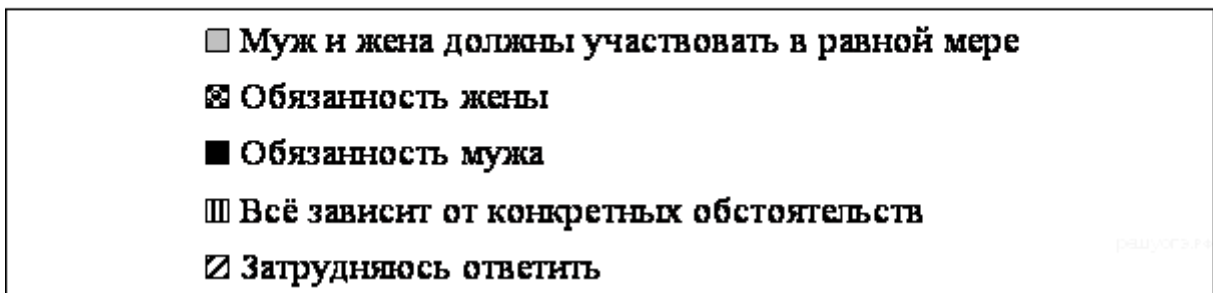
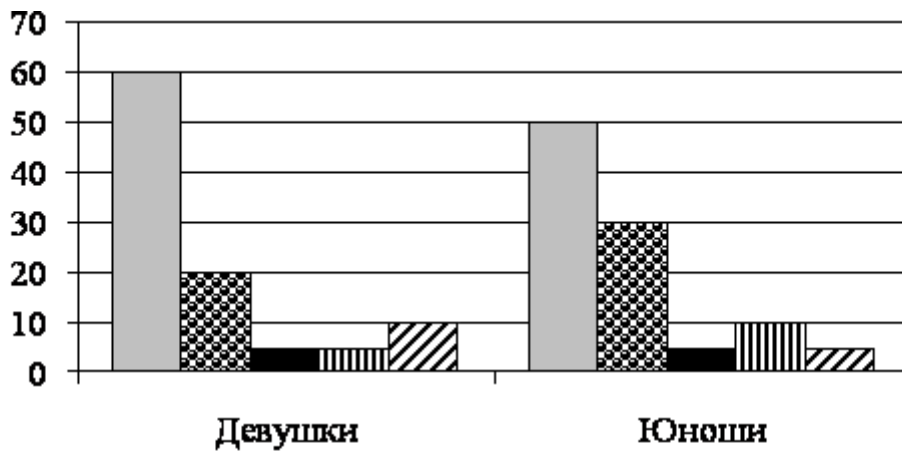
Сформулируйте по одному выводу: а) о сходстве и б) о различии в позициях групп опрошенных. Выскажите предположение о том, чем объясняется: а) сходство; б) различие.

Пояснение.

а) Как для юношей, так и для девушек главным трудовым мотивом служит материальное благополучие (так как основная масса людей именно с этой целью работает, не имея иных источников доходов).

б) Девушки в меньшей степени, чем юноши прилагают усилия, чтобы подняться по карьерной лестнице (так как многие девушки планируют уход в декретный отпуск и вопрос карьеры для них стоит на третьем месте).

6. Учёные опросили совершеннолетних юношей и девушек страны Z. Им задавали вопрос: «Как Вы считаете, чья обязанность вести домашнее хозяйство?» Результаты опросов (в % от числа отвечавших) приведены на диаграмме.

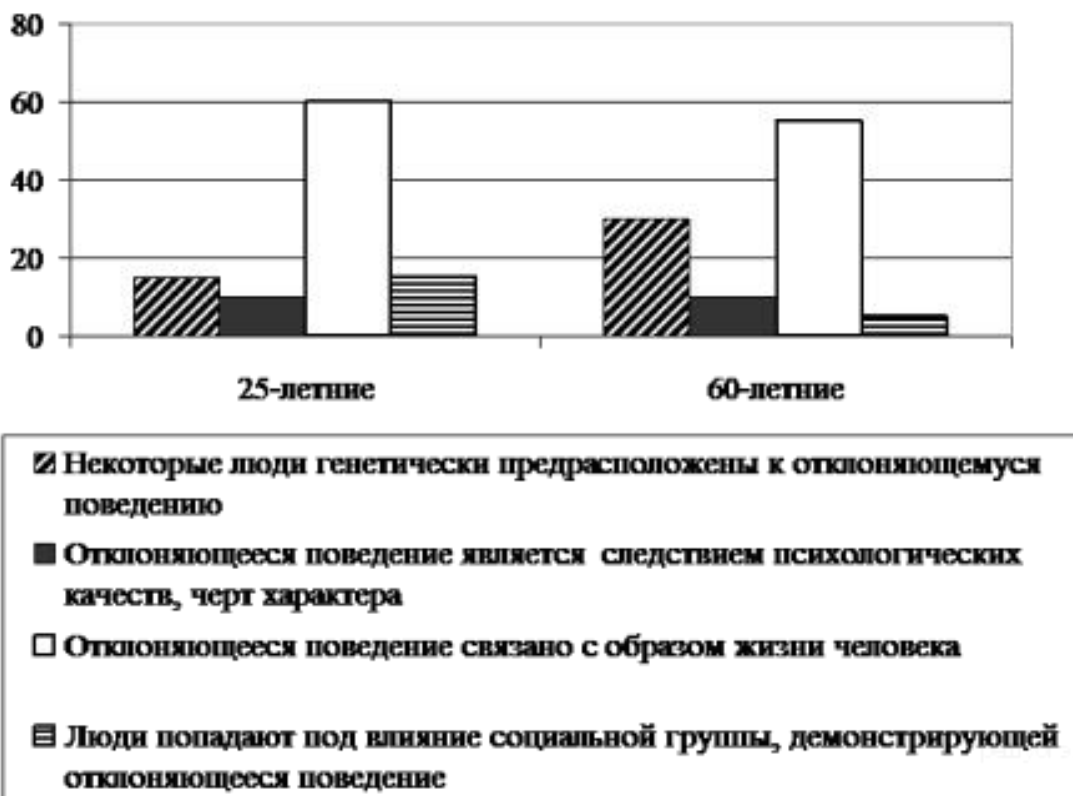


Сформулируйте по одному выводу: а) о сходстве и б) о различии в позициях групп опрошенных. Выскажите предположение о том, чем объясняется: а) сходство; б) различие.

а) Большая часть как юношей, так и девушек считает, что и муж и жена должны вести домашнее хозяйство (так как в стране Z господствует демократический тип семьи, равноправие между мужчиной и женщиной).

б) Большая часть юношей, нежели девушек считают, что домашнее хозяйство должна вести жена (так как среди юношей сильнее предпочтения к патриархальному типу семьи).

7. Социологические службы опросили 25-летних и 60-летних жителей страны Z. Им задавали вопрос: «С чем, по вашему мнению, связано отклоняющееся поведение людей?». Результаты опроса (в % от числа опрошенных) представлены в виде диаграммы.



Сформулируйте по одному выводу: а) о сходстве и б) о различии в позициях групп опрошенных. Выскажите предположение о том, чем объясняется: а) сходство; б) различие.


Пояснение.

а) Граждане всех возрастных групп в большей степени считают, что отклоняющееся поведение связано с образом жизни (так как большинство людей совершают отклоняющееся поведения из-за воспитания, уровня их нравственности).

б) Граждане 60 лет в меньшей мере, чем граждане 25-лет, считают, что люди попадают под влияние социальной группы, демонстрирующей отклоняющее поведение (так как для 60-летних людей в меньше степени характерна принадлежность к тем или иным субкультурам, чье поведение отклоняется от общепринятого).

8. Учёные опросили совершеннолетних граждан страны Z, имеющих разный уровень образования. Им задавали вопрос: «Как Вы считаете, чья обязанность вести домашнее хозяйство?».

Результаты опросов (в % от числа отвечавших) приведены на диаграмме.



Сформулируйте по одному выводу: а) о сходстве и б) о различии в позициях групп опрошенных. Выскажите предположение о том, чем объясняется: а) сходство; б) различие.

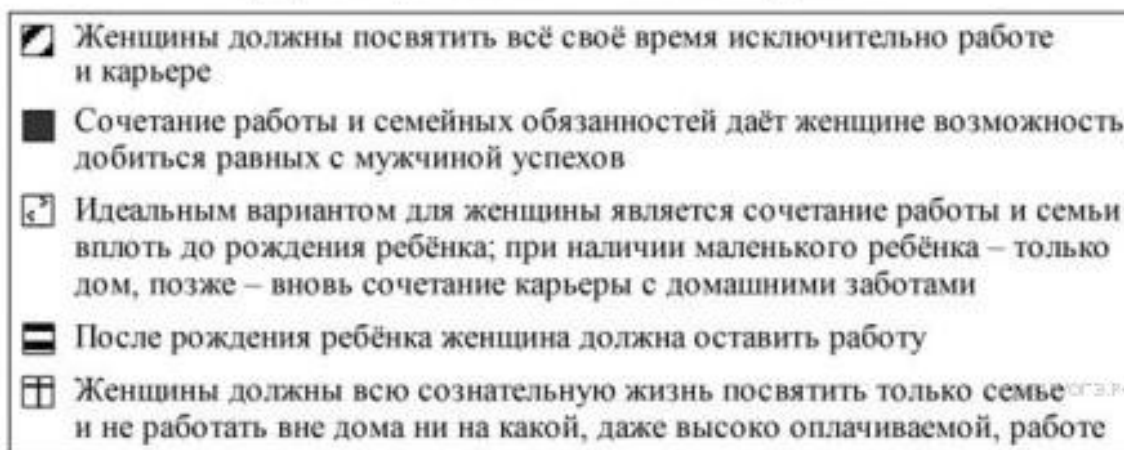
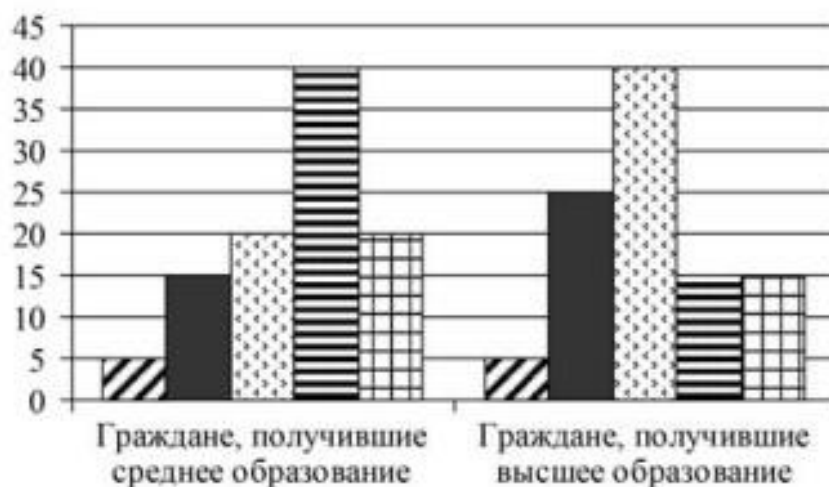
Пояснение.

а) Среди граждан обеих групп преобладает мнение, что вести домашнее хозяйство должны муж и жена в равной мере (так как в данном государстве существует равноправие между мужчиной и женщиной и господствует демократический тип семьи).

б) Граждане со средним образованием в большей степени, нежели граждане с высшим образованием склонны считать, что женщина обязана вести домашнее хозяйство (так как менее образованные люди склонны выступать за патриархальную модель семьи).

9. Учёные изучали мнение жителей страны Z. Совершеннолетним гражданам с различным уровнем образования задавали вопрос: «Как в жизни современной женщины должны сочетаться дом и работа?».

Результаты опроса (в % от числа опрошенных) представлены в виде диаграммы.



Сформулируйте по одному выводу: а) о сходстве и б) о различии в позициях групп опрошенных. Выскажите предположение о том, чем объясняется: а) сходство; б) различие.

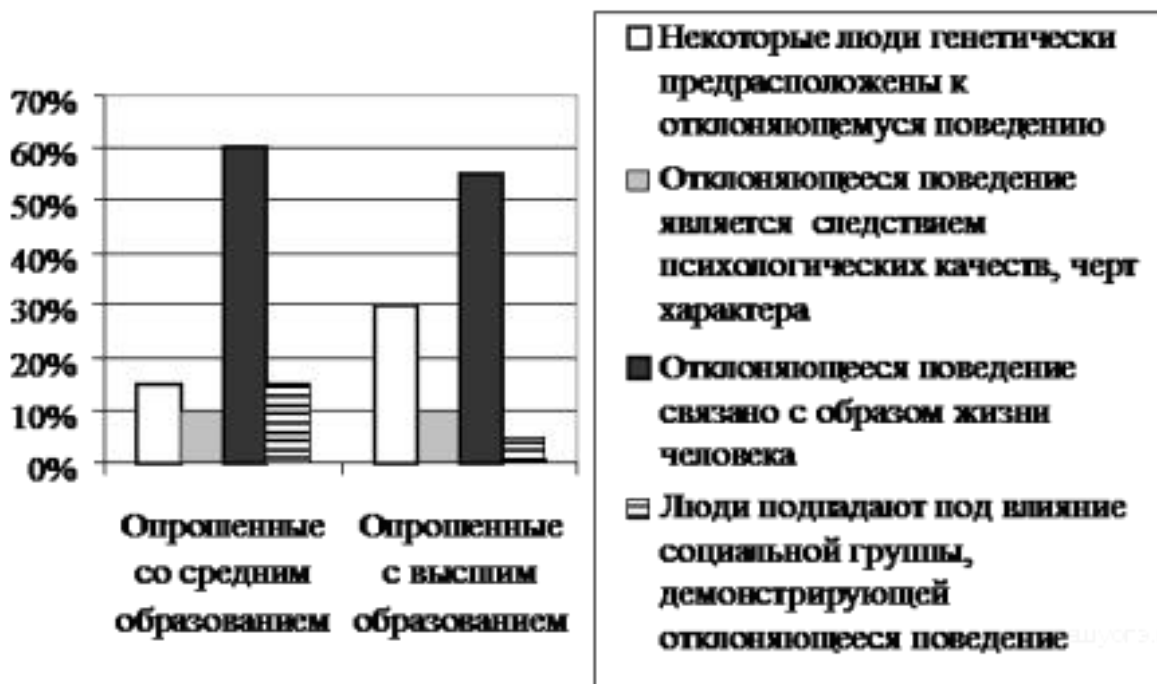
Пояснение.

а) Наименьшая доля граждан обеих групп в равной мере считает, что женщины должны посвятить свое время исключительно работе и карьере (так как в обществе женщина рассматривается, прежде всего, как мать, которая создав семью, будет не только работать, но и воспитывать детей).

б) Граждане со средним образованием в большей степени нежели граждане с высшим образованием считают, что женщина после рождения ребенка должна оставить работу (так как среди менее образованных людей господствует патриархальная модель семьи).

10. Социологические службы опросили жителей страны Z. Им задавали вопрос: «С чем, по вашему мнению, связано отклоняющееся поведение людей?»

Результаты опроса (в % от числа опрошенных) представлены в виде диаграммы.



Сформулируйте по одному выводу: а) о сходстве и б) о различии в позициях групп опрошенных. Выскажите предположение о том, чем объясняется: а) сходство; б) различие.

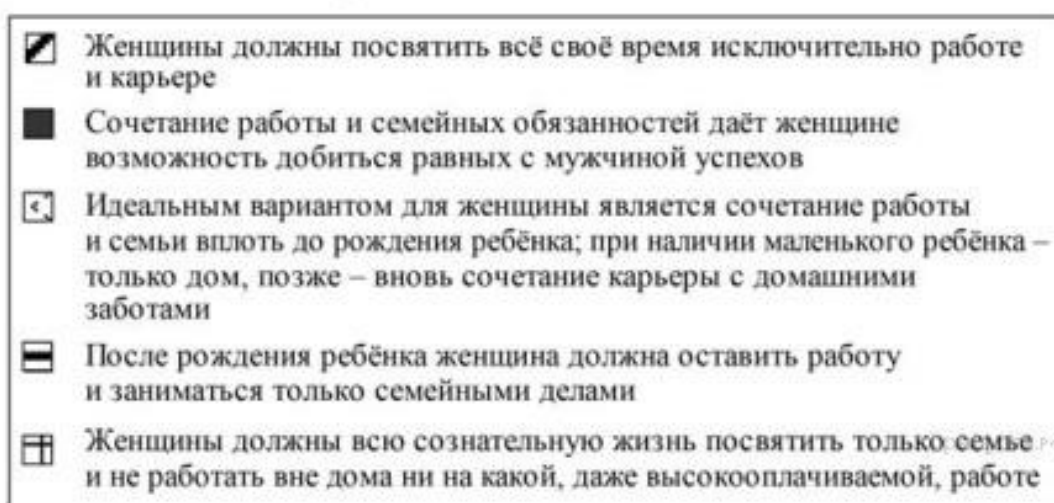
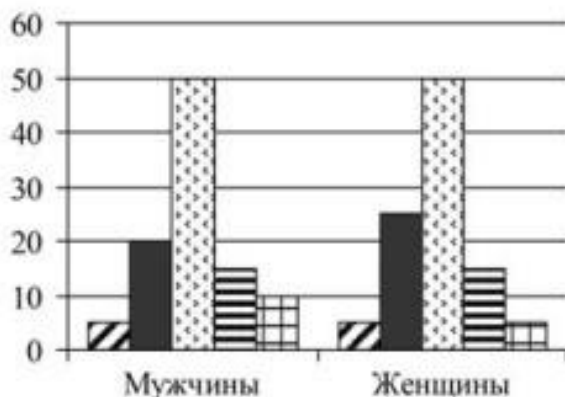
Пояснение.

а) Наиболее популярным ответом в обеих группах было мнение, что отклоняющееся поведение связано с образом жизни человека (так как чаще всего отклоняющееся поведение характерно для людей ведущих асоциальный образ жизни, который оставляет отпечаток на их действиях).

б) Граждане с высшим образованием в большей степени склонны полагать, нежели граждане со средним образованием, что некоторые люди предрасположены к отклоняющемуся поведению генетически (так как более образованные люди более сведущи в генетике и ее влияние на поведение человека, нежели люди со средним образованием).

11. Учёные опросили 35-летних работающих мужчин и женщин страны Z. Им задавали вопрос: «Как в жизни современной женщины должны сочетаться дом и работа?».

Результаты опроса (в % от числа опрошенных) представлены в виде диаграммы.



Сформулируйте по одному выводу: а) о сходстве и б) о различии в позициях групп опрошенных. Выскажите предположение о том, чем объясняется: а) сходство; б) различие.

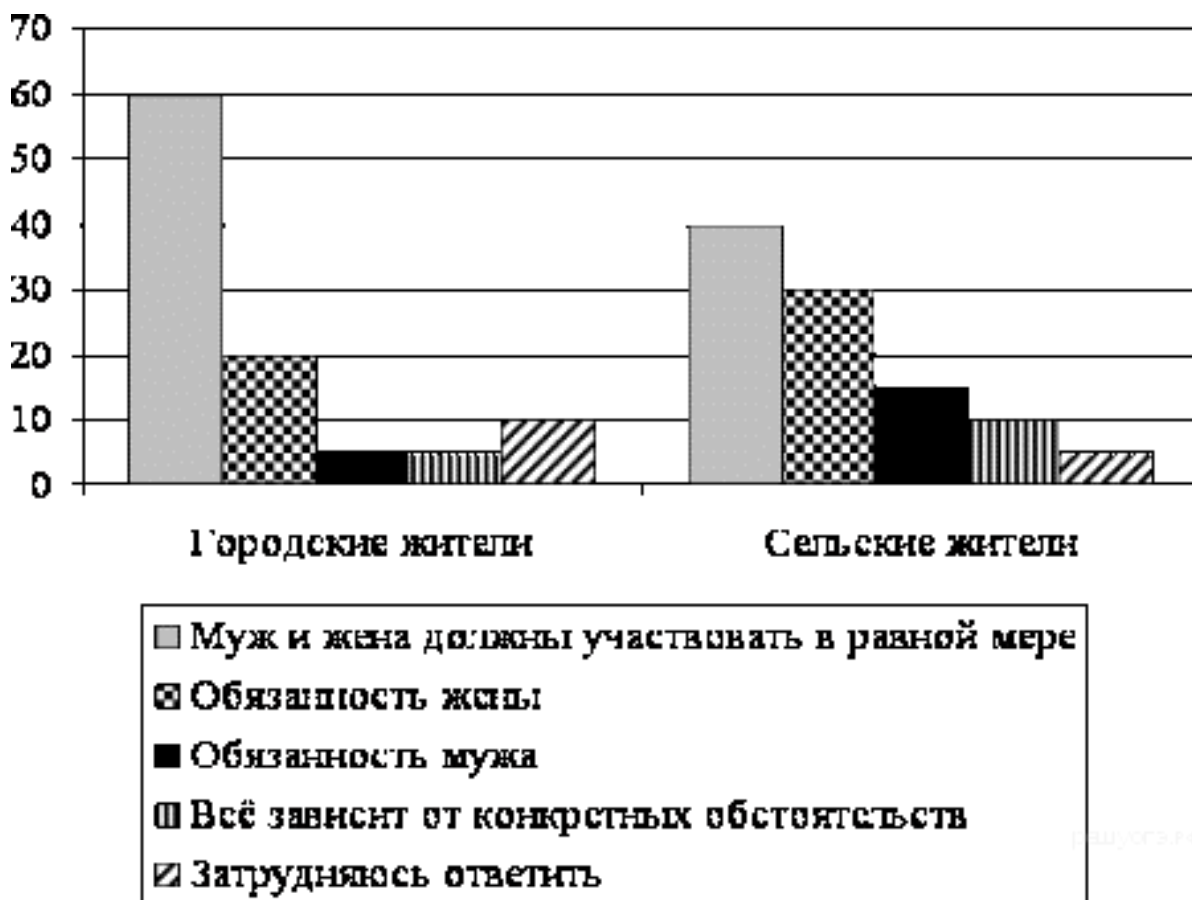
Пояснение.

а) Как мужчины, так и женщины в большинстве выступают за сочетание женщиной работы и семьи (так как в обществе господствует демократический тип семьи и равноправие между мужчинами и женщинами).

б) Среди женщин, по сравнению с мужчинами, преобладает позиция, что сочетания работы и семейных обязанностей даёт женщине возможность добиться равных с мужчиной успехов (так как данная позиция в большей степени отражает женские интересы, нежели мужские).

12. Учёные опросили одинаковое количество городских и сельских жителей страны Z. Им задавали вопрос: «Как Вы считаете, чья обязанность вести домашнее хозяйство?».

Результаты опросов (в % от числа отвечавших) приведены на диаграмме.



Сформулируйте по одному выводу: а) о сходстве и б) о различии в позициях групп опрошенных. Выскажите предположение о том, чем объясняется: а) сходство; б) различие.

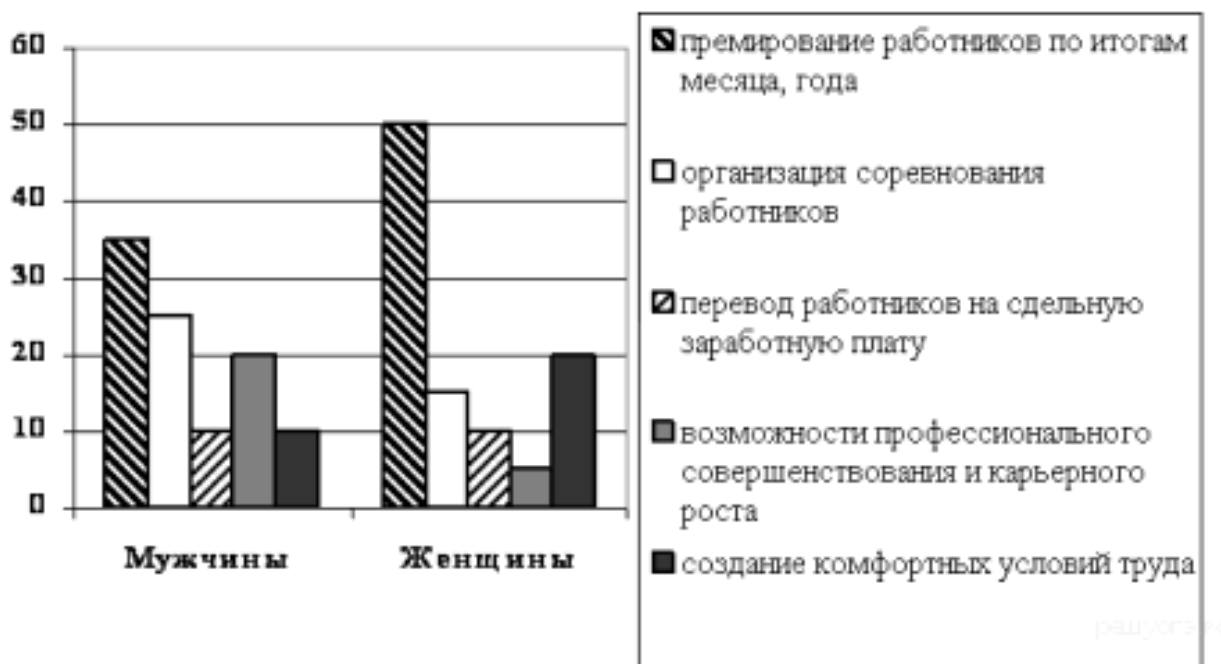
Пояснение.

а) Среди граждан обеих групп преобладает позиция, что муж и жена должны участвовать в равной мере в ведении домашнего хозяйства (так как в государстве преобладает модель демократической семьи, мужчина и женщина равны в правах).

б) Жители сельской местности в большей степени, чем городские жители считают, что вести домашнее хозяйство обязанность жены (так как жители сельской местности в большей степени, нежели горожане склонны придерживаться патриархальной модели семьи).

13. Социологические службы страны Z провели опрос общественного мнения. Гражданам, участвующим в опросе, был задан вопрос: «Какой метод стимулирования трудовой активности работников Вы считаете наиболее эффективным?».

Результаты опроса (в % от числа опрошенных) представлены в виде диаграммы.



Сформулируйте по одному выводу: а) о сходстве и б) о различии в позициях групп опрошенных. Выскажите предположение о том, чем объясняется: а) сходство; б) различие.

Пояснение.

а) Как мужчины, так и женщины считают, что наиболее эффективным методом стимулирования трудовой активности является премирование работников (так как материальные стимулы являются ведущими для наемных работников вне зависимости от пола).

б) Среди мужчин в большей степени, нежели среди женщин преобладает позиция, что возможность профессионального совершенствования и карьеры является эффективным методом стимулирования (так как многие женщины не стремятся сделать карьер из-за необходимости посвящать себя воспитанию детей параллельно с работой и более ответственная и занятая должность им не подходит).

14. В 2015 г. в странах Z и Y один из фондов изучения общественного мнения провёл среди совершеннолетних граждан опрос: «Что, по Вашему мнению, сейчас важнее всего для развития Вашей страны?».

Полученные результаты (в % от числа опрошенных) представлены в виде диаграммы.



Сформулируйте по одному выводу: а) о сходстве и б) о различии в позициях групп опрошенных. Выскажите предположение о том, чем объясняется: а) сходство; б) различие.

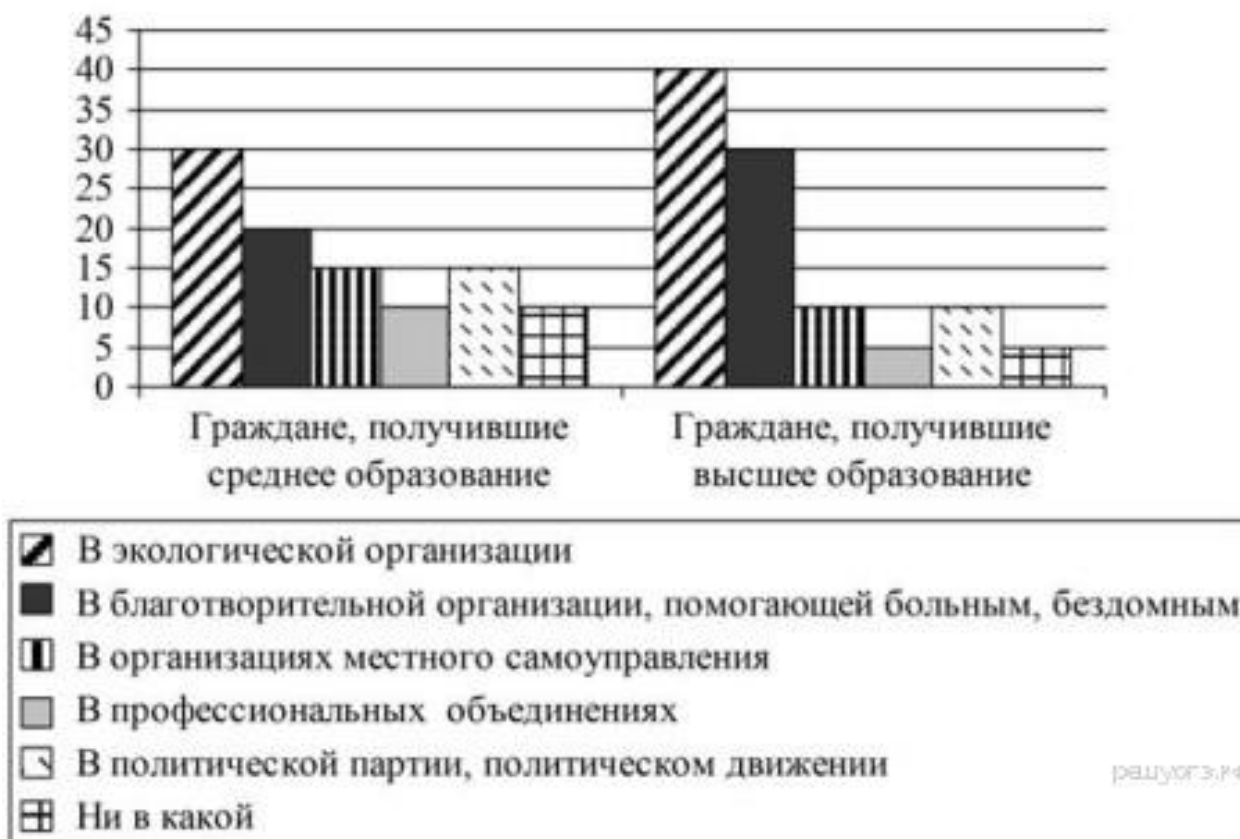
Пояснение.

а) Пятая часть респондентов как в стране Z, так и в стране Y считает, что наиболее важно для их страны развитие технологий (так как развитие технологий способствует развитию экономики страны в целом, но не позволяет решить сиюминутные бытовые проблемы, в любой стране есть небольшая, но устойчивая группа сторонников данного варианта ответа).

б) В стране Z большая часть респондентов, нежели в стране Y выступает за решение социальных проблем (так как в государстве Z, возможно, менее развита социальная сфера и социальная политика государства не так эффективна, как в государстве Y).

15. Учёные изучали мнение жителей страны Z. Совершеннолетним гражданам с различным уровнем образования задавали вопрос: «В деятельности какой общественной организации (объединения, инициативной группы и т.п.) Вы могли бы безвозмездно принимать участие?».

Полученные результаты (в % от числа опрошенных) представлены в виде диаграммы.



Сформулируйте по одному выводу: а) о сходстве и б) о различии в позициях групп опрошенных. Выскажите предположение о том, чем объясняется: а) сходство; б) различие.

Пояснение.

- а) В обеих группах большинство граждан выказали готовность участвовать на безвозмездной основе в экологических организациях (так как в современном обществе остро стоит глобальная экологическая проблема, что понимают все люди вне зависимости от их уровня образования).
- б) Граждане с высшим образованием в большей степени, нежели граждане со средним образованием, готовы участвовать в деятельности благотворительных организаций, помогать больным и бездомным (так как граждане с высшим образованием, как правило, придерживаются более гуманных взглядов и готовы помогать ближнему).