



Управление образования администрации
города Березники
**МУНИЦИПАЛЬНОЕ
АВТОНОМНОЕ ОБЩЕОБРАЗОВАТЕЛЬНОЕ
УЧРЕЖДЕНИЕ СРЕДНЯЯ
ОБЩЕОБРАЗОВАТЕЛЬНАЯ
ШКОЛА № 1**

Школьный переулок д. 2,
г.Березники, Пермский край, 618400
Тел.(3424) 26 46 95, факс (3424) 26 26 95
E-mail: sh1-berezn59@yandex.ru
ОКПО 52265794, ОГРН 1025901705400
ИНН/КПП 5911021036/591101001

№ _____

На № _____ от 15.06.2023

Справка-подтверждение

Дана Кислицыной Прине Федоровне, учителю изобразительного искусства первой квалификационной категории МАОУ СОШ №1 в том, что она в 2022 – 2023 учебном году провела мастер-класс «Творческий подход к организации и проведению уроков изобразительного искусства» в рамках работы методического объединения учителей ИЗО, музыки, технологии и физической культуры.

Директор МАОУ СОШ № 1



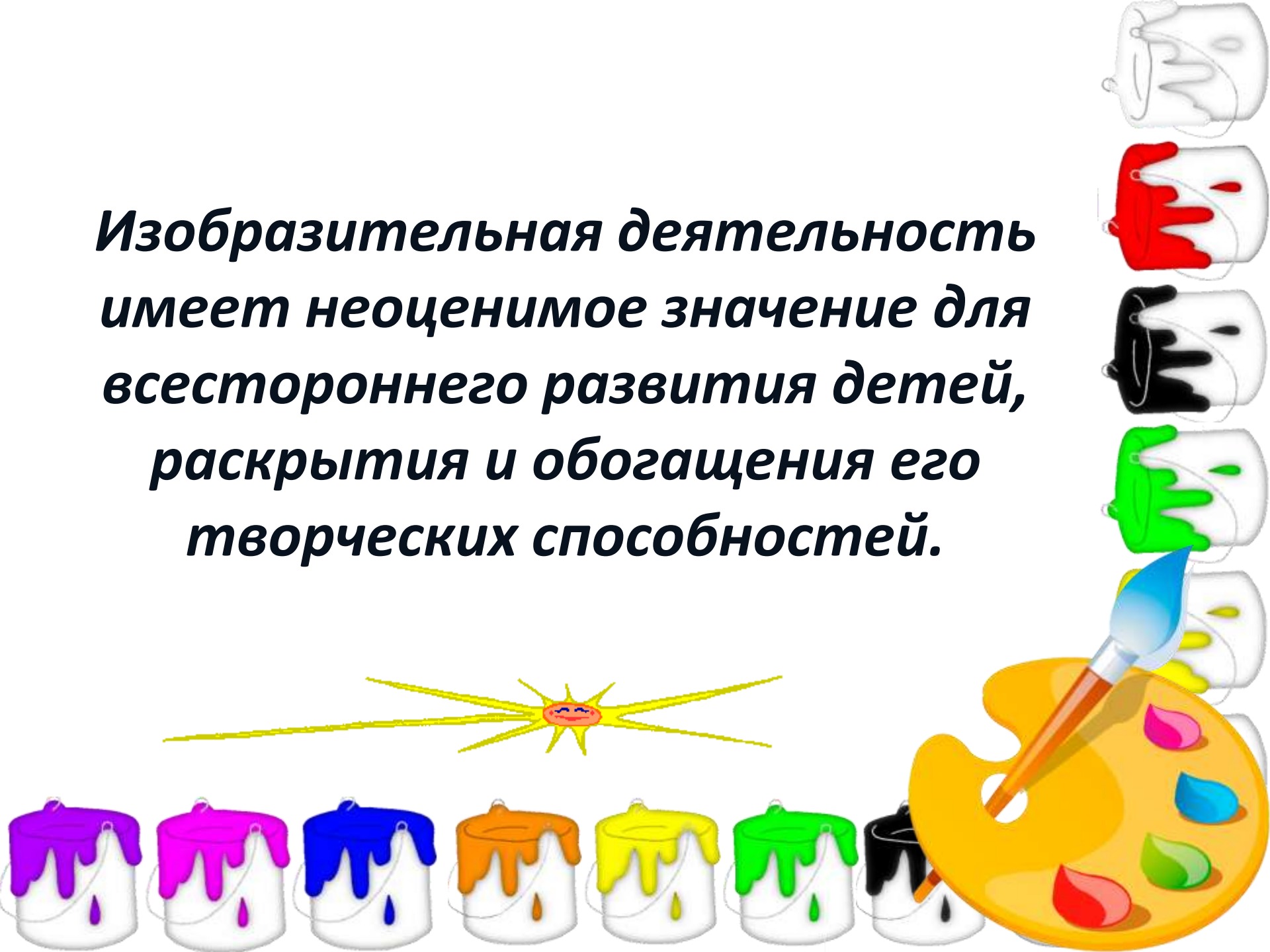
С.И. Димченко



*«Творческий подход
к организации и проведению
уроков изобразительного искусства»*



**Изобразительная деятельность
имеет неоценимое значение для
всестороннего развития детей,
раскрытия и обогащения его
творческих способностей.**



Это правда!

Ну что же тут скрывать?

Дети любят, очень любят рисовать.

На бумаге, на асфальте, на стене

И в трамвае на окне!

Э. Успенский.


Известно, что рисование – одно и самых любимых детских занятий.

Правила

- Стараться удивлять детей.
- Формулировка темы должна интриговать детей.
- Оригинальный подход к объяснению материала.
- Уметь в рисунке найти самое лучшее.
- Не навязывать свое мнение.
- Использовать разные техники рисования.
- Урок ребенку должен приносить радость.

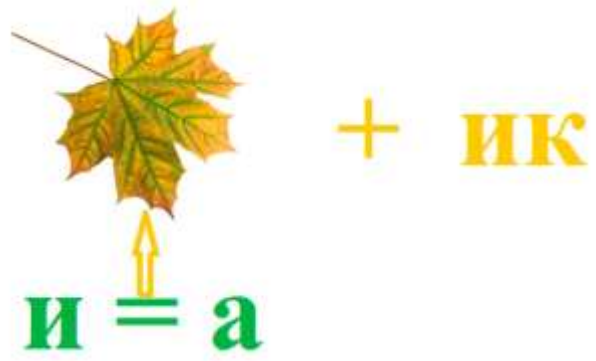





- Меандр – «алхан хээ»
- Улзы.
- «Шоу» - орнамент в виде круга. Это черепаший панцирь. Символ мудрости и вечности.
- Голова изюбра – «Бугын толгой»



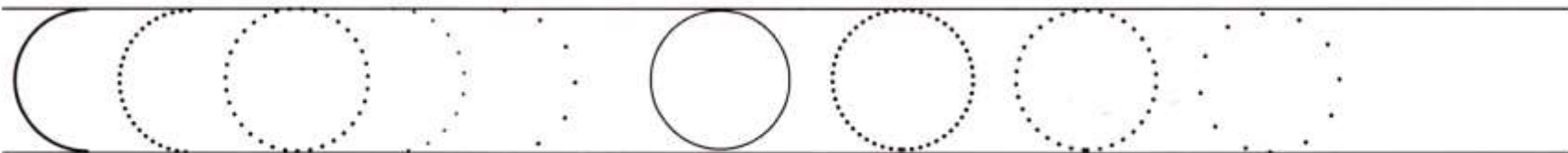
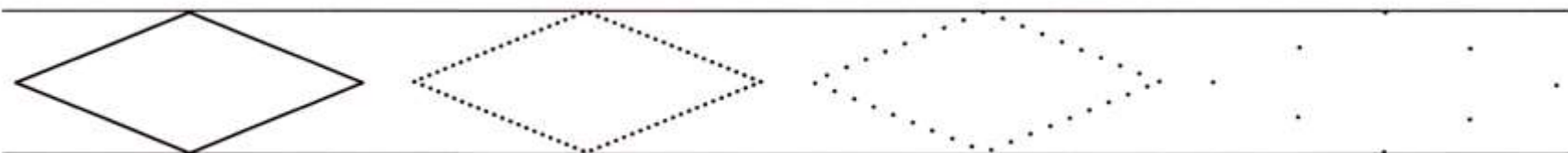




КИС .














ГЛУХИЕ ЦВЕТА




Перейти











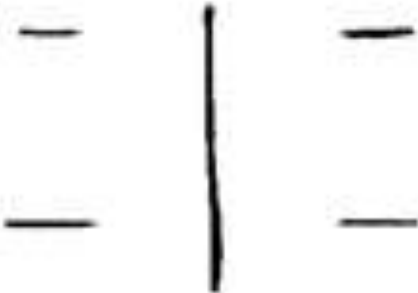
Перейти



ЗВОНКИЕ ЦВЕТА





УЧИМСЯ У МАСТЕРОВ

Потренируйся выполнять штриховку, тонировку, растяжку, растирку.



Запомни! Самым светлым тоном наброска является белый цвет бумаги.



Что может карандаш

Цветными карандашами, как и простыми (графитными), можно рисовать красивыми, размашистыми штрихами, тонировать, тушевать, растирать штрихи, получать плавные переходы цвета.



Для смешения цветов необходимо накладывать штрихи одного цвета поверх другого. При этом важно учитывать, штрихи какого цвета наносятся сначала, а какого — потом. Слои могут наноситься не только прямыми штрихами.

ДЫМКОВО

Дорисуй узоры на Дымковских игрушках.





Поиграем? Назови узор

правильно!

орощецкая
роспись

Гжель Хохлама



НЕТРАДИЦИОННЫЕ ТЕХНИКИ РИСОВАНИЯ.

Линотипия



Точечный рисунок



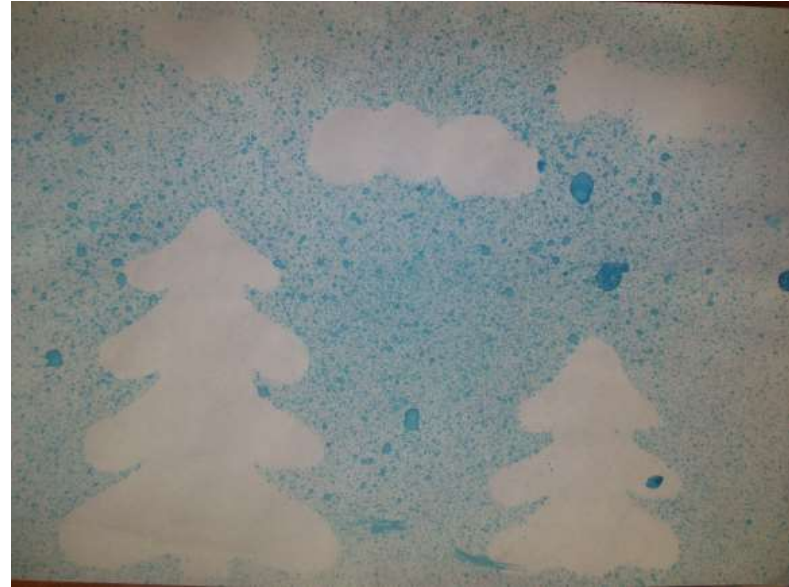
Оттиск поролоном



Печать «ладошки»



Набрызг



Аппликация стружкой



Акварель и свеча



Смешанные техники



ГРАТТАЖ

